



## RÉSULTATS DU 1<sup>er</sup> TRIMESTRE 2017 DU GROUPE BPCE

### BONNES PERFORMANCES DE L'ENSEMBLE DES MÉTIERS

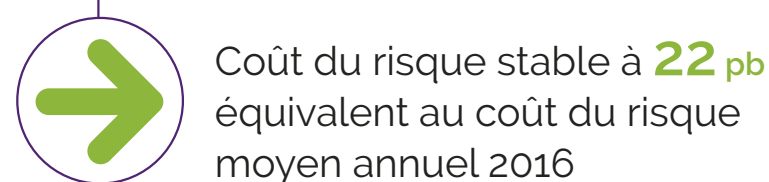
#### Produit net bancaire <sup>(1)</sup>



#### Résultat net part du groupe <sup>(1;2)</sup>



#### Résultat avant impôt <sup>(1)</sup>



#### TRÈS BON NIVEAU D'ACTIVITÉ DES MÉTIERS

- Forte **activité** sur le **crédit** de la **Banque de proximité**
- Poursuite de la **dynamique** en **Assurance**
- Retour à une collecte **positive** pour la **Gestion d'actifs** aux **US**
- Contribution **marquée** de la **Banque de Grande Clientèle**

(1) Hors éléments non économiques et exceptionnels.  
 (2) Après retraitement de l'impact IFRIC 21.

### ACTIVITÉ COMMERCIALE SOUTENUE

#### Encours de crédit de la Banque de proximité

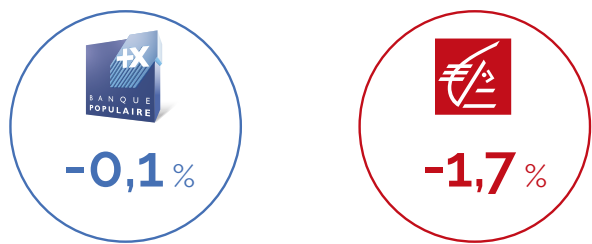


#### Encours d'épargne de la Banque de proximité



### EXCELLENCE OPÉRATIONNELLE BIEN ENGAGÉE

#### Évolution de la base de coûts <sup>(3)</sup>



#### FUSIONS

**31** banques régionales en mai 2017 vs. **35** il y a un an

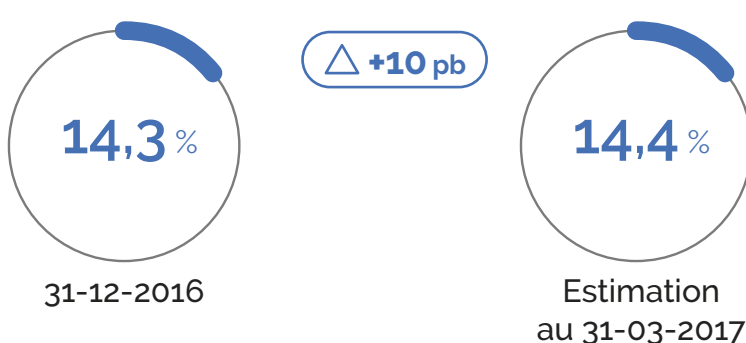
**2** fusions en 2016 **1** fusion finalisée début mai 2017  
**1** nouveau projet de rapprochement annoncé en mars 2017

Baisse des **frais de gestion** dans les réseaux


(3) Hors coûts de transformation.

### RENFORCEMENT DE LA SOLIDITÉ DU BILAN

#### Ratio de CET1 <sup>(4)</sup> (Common Equity Tier 1)



#### Ratio de TLAC <sup>(4)</sup> (Total Loss Absorbing Capacity)



(4) CRR / CRD IV sans mesures transitoires (sauf IDA sur pertes reportables) ; les fonds propres additionnels de catégorie 1 tiennent compte des émissions subordonnées devenues non éligibles plafonnées au taux de phase-out en vigueur.